

Pressemitteilung

Nr.: 717/2021

Potsdam, 28. Dezember 2021

Henning-von-Tresckow-Straße 2-13
14467 Potsdam

Pressesprecher: Gabriel Hesse

Telefon: +49 331 866-5040

Mobil: +49 170 45 38 688

Internet: <https://msgiv.brandenburg.de>

Twitter: https://twitter.com/MSGIV_BB

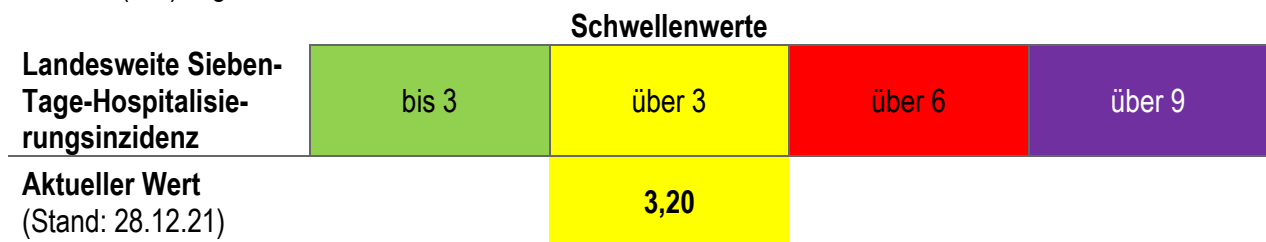
Mail: presse@msgiv.brandenburg.de

COVID-19: 1.320 neue Fälle in Brandenburg

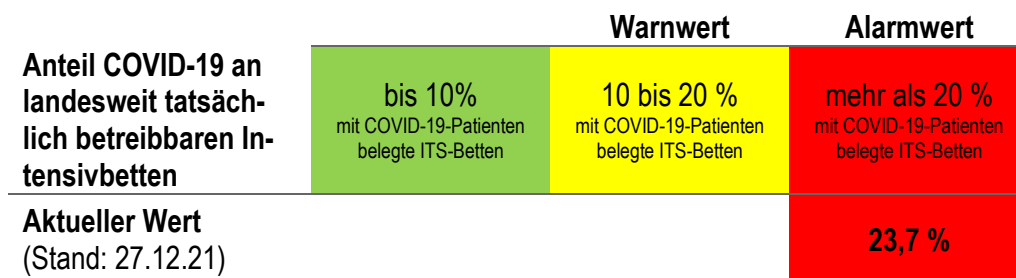
In Brandenburg hat sich die Zahl der laborbestätigten COVID-19-Fälle innerhalb der letzten 24 Stunden um 1.320 erhöht. So sind insgesamt 237.189 laborbestätigte COVID-19-Fälle statistisch erfasst (kumulativ ab der 10. Kalenderwoche 2020, Stand: 28.12.2021, 00:00 Uhr, Quellen: <http://corona.rki.de>). In Brandenburg sind ungefähr 189.500 Menschen von ihrer COVID-19-Erkrankung genesen. So liegt die Zahl der Infizierten und Erkrankten aktuell bei geschätzt rund 43.000 (Vorwoche: rund 49.900).

Sieben-Tage-Hospitalisierungsinzidenz und Auslastung Intensivbetten

Aktuell werden 737 Personen mit einer COVID-19-Erkrankung im Krankenhaus behandelt, davon befinden sich 174 in intensivmedizinischer Behandlung, hiervon müssen 140 beatmet werden (Stand 27.12.2021, Quelle: IVENA). Die landesweite Sieben-Tage-Hospitalisierungsinzidenz beträgt 3,20. Der Anteil der intensivpflichtigen COVID-19-Patienten an der Zahl der aktuell tatsächlich betreibbaren Intensivbetten (ITS) liegt landesweit bei 23,7 Prozent.



Die Hospitalisierungsinzidenz weist die hospitalisierten COVID-19-Fälle unter den in den letzten 7 Tagen gemeldeten Fällen bezogen auf 100.000 Menschen aus



Datenquelle für die Berechnung der tatsächlich betreibbaren intensivmedizinischen Behandlungskapazitäten ist IVENA eHealth, wo Brandenburger Krankenhäuser tägliche Eintragungen vornehmen

Sieben-Tage-Inzidenz

Die landesweite Sieben-Tage-Inzidenz liegt bei 384,9 Neuinfektionen innerhalb der letzten sieben Tage pro 100.000 Einwohner (Vortag: 391,7; Vorwoche: 569,7).

Indikator	Warnwert	Alarmwert	Hotspot-Region
Sieben-Tage-Inzidenz	kleiner 100	100 bis 200	über 200

Dieser bekannte Indikator ist bei der Bewertung der Corona-Lage auf kommunaler Ebene zugrunde zu legen, um in verfassungsrechtlich gebotener Weise auf regionale und lokale Infektionsgeschehen angemessen reagieren zu können.

Sieben-Tage-Inzidenz der Landkreise und kreisfreien Städte

Landkreis / kreisfreie Stadt	28.12.	27.12.	Feiertag 26.12.	Feiertag 25.12.	24.12.	23.12.	22.12.	21.12.	20.12.	Sonntag 19.12.
Barnim	293,6	289,3	318,1	352,8	426,5	451,6	447,3	455,3	557,8	522,0
Brandenburg a. d. H.	530,3	538,6	538,6	538,6	695,4	756,5	792,6	759,3	774,6	774,6
Cottbus	812,6	732,6	806,5	1.026,4	1.056,8	1.087,2	1.122,7	1148,0	1.201,7	1.245,3
Dahme-Spreewald	367,0	425,2	459,3	450,0	542,9	575,8	583,3	612,2	612,2	659,5
Elbe-Elster	593,6	579,7	590,6	692,5	723,2	741,9	772,6	823,1	829,0	833,0
Frankfurt (Oder)	412,2	447,3	449,0	489,3	501,6	549,0	608,6	649,0	620,9	634,9
Havelland	248,9	276,3	273,8	307,8	298,7	290,2	327,9	352,8	414,1	399,5
Märkisch-Oderland	278,9	308,8	297,2	350,9	415,3	454,4	495,4	522,8	488,3	478,2
Oberhavel	273,5	308,5	308,5	308,5	336,1	360,4	371,6	358,5	353,8	353,8
Oberspreewald-Lausitz	457,6	385,6	416,1	515,7	503,7	548,0	520,3	444,7	434,5	438,2
Oder-Spree	523,8	550,0	576,8	626,4	676,1	745,8	789,3	825,0	846,2	846,7
Ostprignitz-Ruppin	337,0	364,3	382,6	439,2	490,9	540,4	529,3	562,7	554,6	534,4
Potsdam	248,7	241,6	241,6	278,9	294,9	292,1	314,6	320,1	320,1	320,1
Potsdam-Mittelmark	287,2	219,8	240,9	282,2	355,6	365,2	411,6	425,8	461,1	456,1
Prignitz	410,0	416,6	416,6	529,6	590,0	621,6	671,5	738,5	746,4	746,4
Spree-Neiße	662,8	755,7	699,0	807,0	919,4	857,4	853,0	942,4	923,8	839,7
Teltow-Fläming	410,9	398,1	404,5	443,0	526,9	579,4	634,8	664,5	700,7	700,7
Uckermark	320,5	355,2	355,2	355,2	394,1	407,6	400,0	379,7	367,9	367,9
Brandenburg gesamt	384,9	391,7	402,0	451,0	503,5	528,7	552,3	569,7	585,4	581,7

Hinweis zu Hotspot-Regionen: In einem Landkreis oder einer kreisfreien Stadt, in der die **Sieben-Tage-Inzidenz** für drei Tage ununterbrochen den **Schwellenwert von 750 überschreitet** und **zusätzlich** landesweit der Anteil der intensivstationär behandelten COVID-19-Patientinnen und Patienten in Bezug auf die tatsächlich verfügbaren intensivmedizinischen Behandlungskapazitäten **den Schwellenwert von mindestens zehn Prozent** erreicht, hat die zuständige Behörde die Überschreitung und Erreichung unverzüglich in geeigneter Weise öffentlich bekanntzugeben. Ab dem Tag nach der Bekanntgabe gelten in diesem Landkreis oder dieser kreisfreien Stadt folgende zusätzliche Schutzmaßnahmen: **Nächtliche Ausgangsbeschränkung für Ungeimpfte: In der Zeit von 22 Uhr bis 6 Uhr** des Folgetages ist der Aufenthalt im öffentlichen Raum nur gewichtigen Ausnahmefällen zulässig (dazu zählen zum Beispiel der Besuch von Ehe- oder Lebenspartnerinnen und -partnern sowie von Lebensgefährtinnen und Lebensgefährten, die Wahrnehmung des Sorge- oder eines gesetzlichen oder gerichtlich angeordneten Umgangsrechts, die Begleitung von Sterbenden und von Personen in akut lebensbedrohlichen Zuständen, die Inanspruchnahme medizinischer, therapeutischer und pflegerischer Leistungen, die Inanspruchnahme veterinärmedizinischer Leistungen und die Versorgung und Pflege von Tieren, das Aufsuchen der Arbeitsstätte und die Ausübung beruflicher, dienstlicher oder der Erfüllung öffentlich-rechtlicher Aufgaben dienender ehrenamtlicher Tätigkeiten). **Die nächtliche Ausgangsbeschränkung gilt nicht für** vollständig geimpfte Personen, nachweislich genesene Personen sowie Personen, für die aus gesundheitlichen Gründen keine Impfpflicht der Ständigen Impfkommission ausgesprochen wurde (die gesundheitlichen Gründe sind vor Ort durch ein schriftliches ärztliches Zeugnis im Original nachzuweisen). Außerdem müssen in Hotspot-Regionen Diskotheken, Clubs und ähnliche Einrichtungen für den Publikumsverkehr schließen, Festivals sind untersagt. **Rechtsgrundlage:** [§ 27 Zweite SARS-CoV-2-Eindämmungsverordnung](#) vom 23. November 2021

Übersichtstabelle Fallzahlen von COVID-19 in Brandenburg

Landkreis / kreisfreie Stadt	Bestätigte Fälle im 24-h-Vergleich	Zahl bestätigter Fälle ambulant + stationär kumuliert ab 10. KW 2020 Stand: 28.12., 00:00 Uhr	7-Tage-Inzidenz pro 100.000 Einwohner	7-Tage-Fallzahl Summe der Infektionen in letzten 7 Tagen nach Meldedatum	Sterbefälle Wohnortprinzip kumuliert ab 10. KW 2020 (24-h-Vergleich)
Barnim	+86	13.334	293,6	550	305 (+2)
Brandenburg a. d. H.	+91	5.379	530,3	382	119 (+0)
Cottbus/Chósebuz	+93	13.670	812,6	802	252 (+0)
Dahme-Spreewald	+57	17.091	367,0	636	323 (+2)
Elbe-Elster	+30	16.347	593,6	600	325 (+3)
Frankfurt (Oder)	+3	5.135	412,2	235	139 (+3)
Havelland	+20	12.281	248,9	410	218 (+1)
Märkisch-Oderland	+39	14.703	278,9	550	322 (+2)
Oberhavel	+156	16.449	273,5	586	345 (+0)
Oberspreewald-Lausitz	+146	18.018	457,6	496	324 (+10)
Oder-Spree	+92	18.376	523,8	939	376 (+5)
Ostprignitz-Ruppin	+5	8.124	337,0	333	176 (+0)
Potsdam	+116	13.609	248,7	453	259 (+0)
Potsdam-Mittelmark	+200	16.655	287,2	626	247 (+4)
Prignitz	+7	6.412	410,0	312	175 (+0)
Spree-Neiße/Sprjewja-Nysa	+38	17.101	662,8	749	264 (+1)
Teltow-Fläming	+62	15.893	410,9	705	258 (+0)
Uckermark	+79	8.612	320,5	379	200 (+0)
Brandenburg gesamt	+1320	237.189	384,9	9.743	4.627 (+33)

COVID-19-Impfungen

In Brandenburg sind 1.701.554 Menschen mindestens einmal geimpft (Impfquote mindestens einmal geimpft: 67,2 Prozent), 1.626.534 Menschen sind vollständig geimpft (**Impfquote vollständig geimpft: 64,3 Prozent**). Seit Beginn der Impfkampagne wurden in Brandenburg insgesamt 4.000.509 COVID-19-Impfungen verabreicht. Im Vergleich zu den vom RKI im Digitalen Impfquotenmonitoring veröffentlichten Zahlen sind das **15.039 Impfungen mehr als am Vortag und 110.693 mehr als vor einer Woche**. Darüber hinaus haben in Brandenburg bislang **insgesamt 784.269 Personen eine Auffrischimpfung** erhalten (Impfquote Auffrischimpfung: 31,0 Prozent) (Stand: 28.12.2021, Quelle: RKI: [Digitales Impfquotenmonitoring zur COVID-19-Impfung](#)).

Sieben-Tage-R-Wert

Die Ansteckungsrate (Reproduktionszahl) mit dem Coronavirus liegt in Brandenburg bei **0,73 (Sieben-Tage-R-Wert, Stand: 27.12.2021)**. Sie bezeichnet die Anzahl der Personen, die im Durchschnitt von einer infizierten Person angesteckt wird. Wenn der R-Wert um 1 schwankt, stagniert das Infektionsgeschehen. Steigt der R-Wert dauerhaft über 1, nehmen auch die Fallzahlen zu.

COVID-19 Inzidenzen Land Brandenburg nach Altersgruppen

44	51	59	90	136	241	390	600	767	689	672	619	400	Gesamt
23	24	30	50	111	145	195	240	320	337	342	336	191	A80+
10	10	20	32	41	93	108	189	262	223	207	178	100	A75..79
23	21	19	39	73	111	154	248	328	318	302	253	161	A70..74
16	20	30	39	80	112	159	259	338	328	314	279	174	A65..69
17	24	29	51	94	155	223	333	524	493	457	400	251	A60..64
25	28	44	68	112	162	258	408	614	562	507	453	288	A55..59
38	32	50	82	126	199	304	501	686	634	575	534	323	A50..54
42	49	62	105	173	240	377	630	890	765	746	684	448	A45..49
51	61	82	133	177	296	518	835	1091	943	895	845	558	A40..44
68	68	81	130	170	297	508	802	1072	967	926	897	586	A35..39
68	76	71	114	144	243	381	666	940	839	858	798	551	A30..34
74	78	84	123	141	229	329	480	762	745	745	656	444	A25..29
59	71	82	121	162	224	341	562	790	760	723	723	500	A20..24
62	66	78	143	220	350	549	933	1160	1010	975	832	551	A15..19
115	176	170	185	270	745	1348	1885	1931	1555	1495	1448	908	A10..14
90	134	96	146	231	666	1177	1679	1637	1369	1570	1425	887	A05..09
44	22	48	78	88	145	243	348	460	509	500	431	332	A00..04
KW	KW	KW	KW	KW	KW	KW	KW	KW	KW	KW	KW	KW	Kalenderwoche
39	40	41	42	43	44	45	46	47	48	49	50	51	

Quelle: LAVG SurvNet@ RKI 3.0, Datenstand: 28.12.2021 00:00 Uhr



COVID-19 Inzidenzen Landkreise/kreisfreie Städte nach Altersgruppen

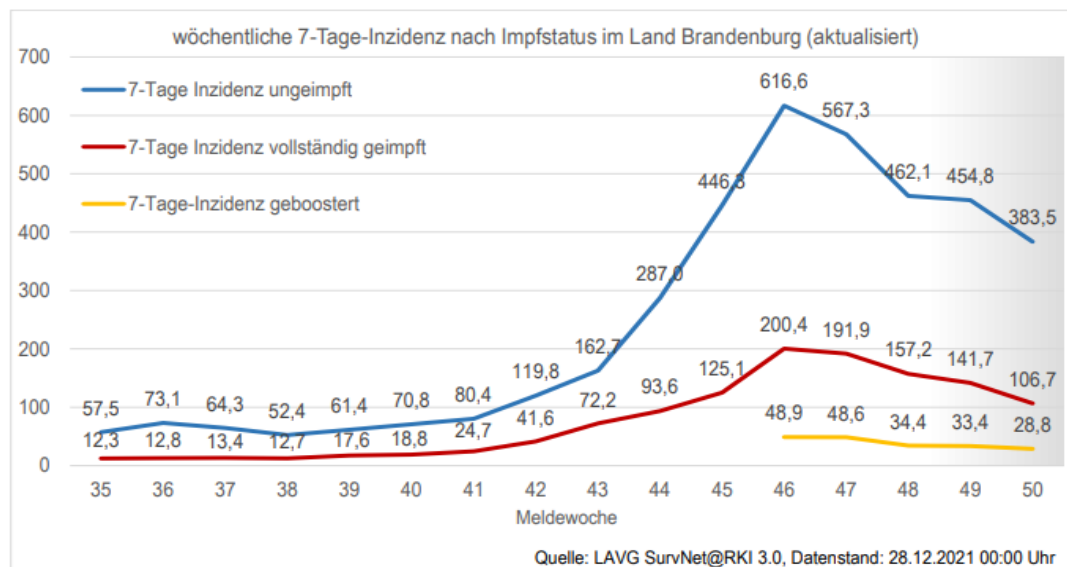
Quelle: LAVG SurvNet@ RKI 3.0, Datenstand: 23.12.2021 00:00 Uhr

7-Tage-Inzidenz pro 100.000 Einwohner nach LK/SK

	Land	BB	BAR	BRB	CB	LDS	EE	FF	HVL	MOL	OHV	OSL	LOS	OPR	P	PM	PR	SPN	TF	UM
Gesamt	529	452	757	1087	576	742	549	290	454	360	548	746	540	292	365	622	857	579	408	
A80+	283	354	458	313	266	356	248	93	305	160	466	472	131	130	165	411	339	291	227	
A75..79	132	33	115	303	107	408	105	13	79	59	167	105	104	68	120	320	286	140	109	
A70..74	216	181	231	397	248	391	207	96	194	127	255	312	139	132	83	269	411	285	134	
A65..69	232	157	328	418	260	361	308	119	244	172	283	284	122	94	164	298	387	249	160	
A60..64	343	213	572	566	391	454	269	162	284	182	307	606	205	135	307	365	798	331	258	
A55..59	371	298	409	678	466	681	362	223	282	247	539	570	237	210	240	324	721	346	247	
A50..54	429	371	560	1041	421	931	301	211	407	246	391	640	427	216	267	627	836	372	245	
A45..49	614	632	808	1143	769	760	725	367	487	542	657	742	699	347	513	845	796	420	757	
A40..44	731	610	1000	1630	786	1255	758	396	736	503	650	1097	693	364	434	920	1225	727	803	
A35..39	751	604	965	1440	698	996	1054	475	527	513	901	1071	882	339	532	1195	1461	905	585	
A30..34	700	468	901	1221	825	939	660	359	575	502	735	906	720	350	617	945	1168	982	682	
A25..29	551	494	598	995	647	1015	755	268	393	391	754	1002	605	294	308	724	1158	349	419	
A20..24	645	550	789	1080	646	1279	795	367	590	547	966	1018	576	340	474	816	1146	588	213	
A15..19	692	772	797	1628	751	1053	833	451	485	491	859	1049	805	291	348	829	1131	767	529	
A10..14	1246	1195	2136	3382	1416	1448	1134	737	967	767	1175	1819	1590	725	746	1252	2052	1260	1178	
A05..09	1248	910	3200	3287	1262	1186	1322	627	1145	826	938	1527	2073	737	865	1409	1431	1677	958	
A00..04	379	316	396	1066	325	446	410	194	418	186	192	638	744	164	225	212	708	541	184	



Wöchentliche 7-Tage-Inzidenz unter Geimpften und Ungeimpften



Hinweise zur Grafik: Darstellung der wöchentlichen Sieben-Tage-Inzidenz unter Geimpften (Infektion mindestens 2 Wochen nach abgeschlossener Impfserie unabhängig der Symptomatik) und Ungeimpften (keine Impfung) der COVID-19-Fälle im Land Brandenburg im Jahr 2021 nach Meldewoche.

Die Berechnung ist eine grobe Abschätzung. So bleiben Fälle mit fehlenden Angaben zum Impfstatus und unvollständigem Impfschutz unberücksichtigt. Aufgrund von laufenden Ermittlungen zum Impfstatus durch die Gesundheitsämter werden die Daten im grau hinterlegten Bereich noch ergänzt und zum aktuellen Stand unterschätzt.

Hinweise zu den Fallzahlen und Meldungen

Erkrankungen an COVID-19 müssen von Ärzten, Angehörige eines anderen Heil- oder Pflegeberufs sowie Leitende von Gemeinschaftseinrichtungen unverzüglich an das zuständige Gesundheitsamt gemeldet werden. Rechtliche Grundlage ist das **Infektionsschutzgesetz** und die **Corona-Meldepflicht-Verordnung**. Diese Meldung muss spätestens 24 Stunden nach Feststellung dem zuständigen Gesundheitsamt vorliegen. Die 18 Gesundheitsämter in Brandenburg müssen diese Zahlen spätestens am folgenden Arbeitstag an das Landesamt für Arbeitsschutz, Verbraucherschutz und Gesundheit (LAVG) melden. **Neuinfektionen** sind alle mittels PCR bestätigten Infektionsfälle. Jede gemeldete Zahl erfordert eine umfangreiche Prüfung und muss über eine spezielle Meldesoftware (SurvNet-Meldesystem) erfasst und spätestens am folgenden Arbeitstag dem Robert Koch-Institut (RKI) übermittelt werden.

Aufgrund des Meldeverzuges zwischen dem Bekanntwerden von Fällen vor Ort und der Übermittlung an das LAVG kann es **Abweichungen** zu den von den Landkreisen und kreisfreien Städten aktuell veröffentlichten Zahlen geben. Dies gilt insbesondere für die Wochenenden. **Die gemeldeten Fallzahlen bilden ein Lagebild zu den genannten Zeiten ab.** Für die Bewertung der Lage ist allerdings die Fallzahlentwicklung über einen längeren Zeitraum relevant. Etwaige statistische Ungenauigkeiten einer Momentaufnahme sind unvermeidbar.

Meldev erfahren: Das Land Brandenburg leitet täglich die Daten der laborbestätigten COVID-19-Fälle an das Robert Koch-Institut (RKI) weiter, die von den Landkreisen und kreisfreien Städten über die vom RKI zur Verfügung gestellte **Meldesoftware**

SurvNet@RKI bis spätestens 19:00 Uhr an das Landesamt für Arbeitsschutz, Verbraucherschutz und Gesundheit (LAVG) gemeldet wurden. Nach einer Plausibilitätsprüfung leitet das LAVG diese Daten bis spätestens 20:00 Uhr an das RKI weiter. Seitens des RKI erfolgen ab 20:00 Uhr weitere Prüfungs- und Auswertungsroutinen anhand eines Regelwerkes. Eine Voraussetzung ist unter anderem das Vorliegen eines positiven PCR-Befundes. Die Daten werden vom RKI einmal täglich jeweils um 0:00 Uhr aktualisiert und veröffentlicht.

Die Berechnung der **7-Tage Inzidenz** erfolgt auf Grundlage des tatsächlichen Erkrankungsfalles bzw. bei Nichtvorhandensein des Meldedatums des Infektionsfalles dividiert durch die Anzahl der Einwohner mal 100.000. Neuinfektionsfälle, deren tatsächliches Erkrankungsdatum länger als 7-Tage zurückliegen finden bei der Berechnung der 7-Tage-Inzidenz keine Berücksichtigung. Eine Summation der Neuinfektionen als Rechengrundlage führt leider zu abweichenden Ergebnissen, da diese das tatsächliche Erkrankungsdatum nicht berücksichtigen.

Bei der **Zahl der Genesenen** handelt es sich um **geschätzte Werte**. Im Allgemeinen werden die aus dem ambulanten Bereich gemeldeten Infizierten nach 14 Tagen, gemäß RKI-Standard, als genesen betrachtet. Für die Gesundung eines Infizierten gibt es in Deutschland keine gesetzliche Meldepflicht. Aus diesem Grunde wird die Anzahl der Genesenen vom RKI in 100er Schritten gerundet.

Die **Zahl der aktuell Erkrankten** ergibt sich wie folgt: Gesamtzahl der laborbestätigten Fälle minus der geschätzten Zahl der Genesenen minus der Sterbefälle. Da es sich bei der Anzahl der Genesenen um einen Schätzwert handelt, wird die Zahl der aktuell Erkrankten vom RKI in 100er Schritten gerundet.