

Pressemitteilung

Nr.: 703/2021

Potsdam, 20. Dezember 2021

Henning-von-Tresckow-Straße 2-13
14467 Potsdam

Pressesprecher: Gabriel Hesse

Telefon: +49 331 866-5040

Mobil: +49 170 45 38 688

Internet: <https://msgiv.brandenburg.de>

Twitter: https://twitter.com/MSGIV_BB

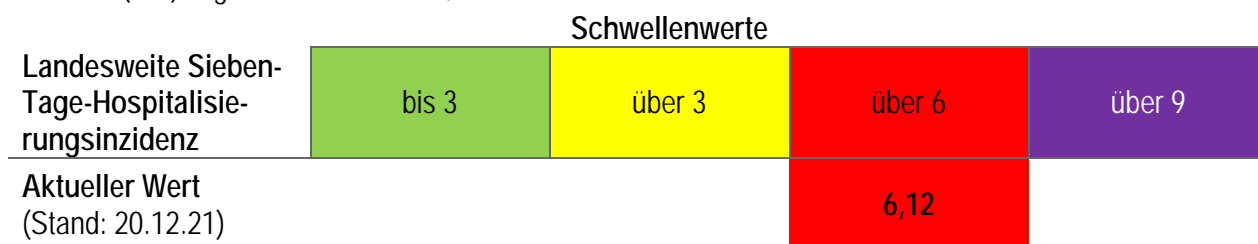
Mail: presse@msgiv.brandenburg.de

COVID-19: 791 neue Fälle in Brandenburg

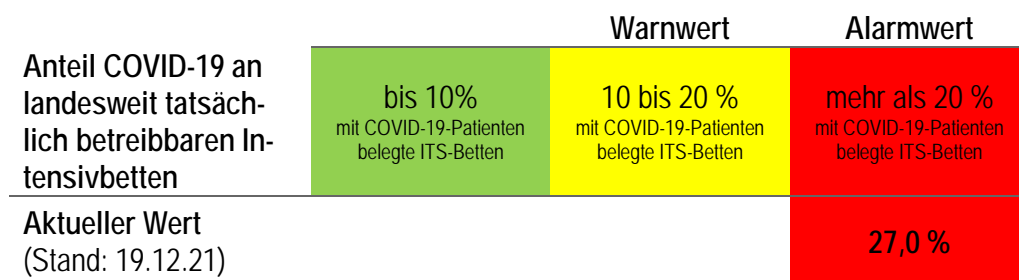
In Brandenburg hat sich die Zahl der laborbestätigten COVID-19-Fälle innerhalb der letzten 24 Stunden um 791 erhöht. So sind insgesamt 225.087 laborbestätigte COVID-19-Fälle statistisch erfasst (kumulativ ab der 10. Kalenderwoche 2020, Stand: 20.12.2021, 00:00 Uhr, Quellen: <http://corona.rki.de>). In Brandenburg sind ungefähr 169.100 Menschen von ihrer COVID-19-Erkrankung genesen. So liegt die Zahl der Infizierten und Erkrankten aktuell bei geschätzt rund 51.500 (Vorwoche: rund 52.200).

Sieben-Tage-Hospitalisierungsinzidenz und Auslastung Intensivbetten

Aktuell werden 888 Personen mit einer COVID-19-Erkrankung im Krankenhaus behandelt, davon befinden sich 194 in intensivmedizinischer Behandlung, hiervon müssen 158 beatmet werden (Stand 19.12.2021, Quelle: IVENA). Die landesweite Sieben-Tage-Hospitalisierungsinzidenz beträgt 6,12. Der Anteil der intensivpflichtigen COVID-19-Patienten an der Zahl der aktuell tatsächlich betreibbaren Intensivbetten (ITS) liegt landesweit bei 27,0 Prozent.



Die Hospitalisierungsinzidenz weist die hospitalisierten COVID-19-Fälle unter den in den letzten 7 Tagen gemeldeten Fällen bezogen auf 100.000 Menschen aus



Datenquelle für die Berechnung der tatsächlich betreibbaren intensivmedizinischen Behandlungskapazitäten ist IVENA eHealth, wo Brandenburger Krankenhäuser tägliche Eintragungen vornehmen

Sieben-Tage-Inzidenz

Die landesweite Sieben-Tage-Inzidenz liegt bei 585,4 Neuinfektionen innerhalb der letzten sieben Tage pro 100.000 Einwohner (Vortag: 581,7 Vorwoche: 657,9).

Indikator	Warnwert	Alarmwert	Hotspot-Region
Sieben-Tage-Inzidenz	kleiner 100	100 bis 200	über 200

Dieser bekannte Indikator ist bei der Bewertung der Corona-Lage auf kommunaler Ebene zugrunde zu legen, um in verfassungsrechtlich gebotener Weise auf regionale und lokale Infektionsgeschehen angemessen reagieren zu können.

Sieben-Tage-Inzidenz der Landkreise und kreisfreien Städte

Landkreis / kreisfreie Stadt	20.12.	Sonntag 19.12.	18.12.	17.12.	16.12.	15.12.	14.12.	13.12.	Sonntag 12.12.	11.12.
Barnim	557,8	522,0	491,1	526,3	579,2	646,9	686,4	650,1	669,9	678,4
Brandenburg a. d. H.	774,6	774,6	774,6	688,5	613,5	606,6	617,7	620,5	620,5	620,5
Cottbus	1.201,7	1.245,3	1.232,1	1.291,9	1.224,0	1.252,4	1.237,2	1.270,6	1.166,2	1.198,7
Dahme-Spreewald	612,2	659,5	647,9	649,1	748,9	768,0	793,9	796,2	742,6	738,5
Elbe-Elster	829,0	833,0	824,1	856,7	925,0	966,5	1.087,2	1.095,1	1.100,1	1.182,2
Frankfurt (Oder)	620,9	634,9	615,6	703,3	692,8	708,6	745,4	748,9	736,6	789,3
Havelland	414,1	399,5	369,8	375,2	267,8	350,3	388,0	408,0	395,3	357,0
Märkisch-Oderland	488,3	478,2	441,2	456,9	379,3	437,6	466,5	472,1	474,1	471,1
Oberhavel	353,8	353,8	338,9	348,2	383,7	396,3	419,6	409,8	409,8	409,8
Oberspreewald-Lausitz	434,5	438,2	558,1	596,9	674,4	870,9	1.038,8	1.062,8	1.052,6	1.144,0
Oder-Spree	846,2	846,7	833,9	852,9	859,0	849,0	861,8	874,6	835,0	831,1
Ostprignitz-Ruppin	554,6	534,4	517,2	516,2	526,3	483,8	492,9	489,8	474,7	492,9
Potsdam	320,1	320,1	302,6	313,5	329,5	345,9	291,0	331,7	331,7	343,7
Potsdam-Mittelmark	461,1	456,1	448,7	424,4	419,8	424,4	410,2	394,6	418,0	419,4
Prignitz	746,4	746,4	722,8	722,8	700,4	411,3	582,2	583,5	583,5	579,5
Spree-Neiße	923,8	839,7	759,2	777,8	833,5	961,9	1.045,0	1.088,4	926,5	823,8
Teltow-Fläming	700,7	700,7	664,5	658,7	693,1	724,6	687,8	795,1	790,4	769,4
Uckermark	367,9	367,9	367,9	380,5	428,8	430,4	481,2	534,5	534,5	534,5
Brandenburg gesamt	585,4	581,7	566,1	577,0	586,7	613,9	642,6	657,9	641,5	644,1

Hinweis zu Hotspot-Regionen: In einem Landkreis oder einer kreisfreien Stadt, in der die **Sieben-Tage-Inzidenz** für drei Tage ununterbrochen den **Schwellenwert von 750 überschreitet** und **zusätzlich** landesweit der Anteil der intensivstationär behandelten COVID-19-Patientinnen und Patienten in Bezug auf die tatsächlich verfügbaren intensivmedizinischen Behandlungskapazitäten **den Schwellenwert von mindestens zehn Prozent** erreicht, hat die zuständige Behörde die Überschreitung und Erreichung unverzüglich in geeigneter Weise öffentlich bekanntzugeben. Ab dem Tag nach der Bekanntgabe gelten in diesem Landkreis oder dieser kreisfreien Stadt folgende zusätzliche Schutzmaßnahmen: **Nächtliche Ausgangsbeschränkung für Ungeimpfte: In der Zeit von 22 Uhr bis 6 Uhr** des Folgetages ist der Aufenthalt im öffentlichen Raum nur gewichtigen Ausnahmefällen zulässig (dazu zählen zum Beispiel der Besuch von Ehe- oder Lebenspartnerinnen und -partnern sowie von Lebensgefährtinnen und Lebensgefährten, die Wahrnehmung des Sorge- oder eines gesetzlichen oder gerichtlich angeordneten Umgangsrechts, die Begleitung von Sterbenden und von Personen in akut lebensbedrohlichen Zuständen, die Inanspruchnahme medizinischer, therapeutischer und pflegerischer Leistungen, die Inanspruchnahme veterinärmedizinischer Leistungen und die Versorgung und Pflege von Tieren, das Aufsuchen der Arbeitsstätte und die Ausübung beruflicher, dienstlicher oder der Erfüllung öffentlich-rechtlicher Aufgaben dienender ehrenamtlicher Tätigkeiten). **Die nächtliche Ausgangsbeschränkung gilt nicht** für vollständig geimpfte Personen, nachweislich genesene Personen sowie Personen, für die aus gesundheitlichen Gründen keine Impfpflicht der Ständigen Impfkommission ausgesprochen wurde (die gesundheitlichen Gründe sind vor Ort durch ein schriftliches ärztliches Zeugnis im Original nachzuweisen). Außerdem müssen in Hotspot-Regionen Diskotheken, Clubs und ähnliche Einrichtungen für den Publikumsverkehr schließen, Festivals sind untersagt. **Rechtsgrundlage:** [§ 27 Zweite SARS-CoV-2-Eindämmungsverordnung](#) vom 23. November 2021

Übersichtstabelle Fallzahlen von COVID-19 in Brandenburg

Landkreis / kreisfreie Stadt	Bestätigte Fälle im 24-h-Vergleich	Zahl bestätigter Fälle ambulant + stationär kumuliert ab 10. KW 2020 Stand: 20.12., 00:00 Uhr	7-Tage-Inzidenz pro 100.000 Einwohner	7-Tage-Fallzahl Summe der Infektionen in letzten 7 Tagen nach Meldedatum	Sterbefälle Wohnortprinzip kumuliert ab 10. KW 2020 (24-h-Vergleich)
Barnim	+96	12.719	557,8	1.045	297 (+1)
Brandenburg a. d. H.	+0	4.900	774,6	558	113 (+0)
Cottbus/Chóśebuz	+142	12.844	1.201,7	1.186	246 (+0)
Dahme-Spreewald	+71	16.251	612,2	1.061	307 (+0)
Elbe-Elster	+19	15.736	829,0	838	305 (+0)
Frankfurt (Oder)	+1	4.877	620,9	354	131 (+0)
Havelland	+33	11.801	414,1	682	215 (+0)
Märkisch-Oderland	+43	13.952	488,3	963	312 (+0)
Oberhavel	+0	15.624	353,8	758	344 (+0)
Oberspreewald-Lausitz	+0	16.761	434,5	471	305 (+0)
Oder-Spree	+138	17.351	846,2	1.517	359 (+0)
Ostprignitz-Ruppin	+36	7.760	554,6	548	174 (+0)
Potsdam	+0	13.034	320,1	583	258 (+0)
Potsdam-Mittelmark	+53	15.966	461,1	1.005	237 (+0)
Prignitz	+0	6.085	746,4	568	173 (+0)
Spree-Neiße/Sprjewja-Nysa	+108	16.148	923,8	1.044	251 (+0)
Teltow-Fläming	+51	15.164	700,7	1.202	239 (+0)
Uckermark	+0	8.114	367,9	435	196 (+0)
Brandenburg gesamt	+791	225.087	585,4	14.818	4.462 (+1)

COVID-19-Impfungen

In Brandenburg sind 1.689.434 Menschen mindestens einmal geimpft (Impfquote mindestens einmal geimpft: 66,7 Prozent), 1.611.782 Menschen sind vollständig geimpft (Impfquote vollständig geimpft: **63,7 Prozent**). Seit Beginn der Impfkampagne wurden in Brandenburg insgesamt 3.859.882 COVID-19-Impfungen verabreicht. Im Vergleich zu den vom RKI im Digitalen Impfquotenmonitoring veröffentlichten Zahlen sind das **52.674 Impfungen mehr als am Vortag und 188.332 mehr als vor einer Woche**. Darüber hinaus haben in Brandenburg bislang **insgesamt 670.083 Personen eine Auffrischimpfung** erhalten (Impfquote Auffrischimpfung: 26,5 Prozent) (Stand: 19.12.2021, Quelle: RKI: [Digitales Impfquotenmonitoring zur COVID-19-Impfung](#)).

Sieben-Tage-R-Wert

Die Ansteckungsrate (Reproduktionszahl) mit dem Coronavirus liegt in Brandenburg bei **0,93 (Sieben-Tage-R-Wert, Stand: 17.12.2021)**. Sie bezeichnet die Anzahl der Personen, die im Durchschnitt von einer infizierten Person angesteckt wird. Wenn der R-Wert um 1 schwankt, stagniert das Infektionsgeschehen. Steigt der R-Wert dauerhaft über 1, nehmen auch die Fallzahlen zu.

COVID-19 Inzidenzen Land Brandenburg nach Altersgruppen

Wöchentliche COVID-19 Inzidenz (pro 100.000)

	51	59	90	136	241	389	599	766	688	670	585	Gesamt
A80+	24	30	50	111	145	195	241	321	337	342	309	A80+
A75..79	10	20	32	41	93	108	189	262	223	207	163	A75..79
A70..74	21	19	39	73	111	154	248	328	319	301	239	A70..74
A65..69	20	30	39	80	112	159	259	338	330	314	258	A65..69
A60..64	24	29	51	94	155	223	333	524	492	459	379	A60..64
A55..59	28	44	68	112	162	258	409	614	562	505	421	A55..59
A50..54	32	50	82	126	199	304	501	686	633	575	506	A50..54
A45..49	49	62	105	173	240	377	629	888	763	743	649	A45..49
A40..44	61	82	133	177	296	518	834	1091	942	893	804	A40..44
A35..39	68	81	130	170	297	507	802	1071	966	926	845	A35..39
A30..34	76	71	114	144	243	381	666	938	836	855	762	A30..34
A25..29	78	84	123	141	228	329	479	762	744	744	616	A25..29
A20..24	71	82	121	162	224	342	561	791	760	725	671	A20..24
A15..19	66	78	143	220	350	549	933	1160	1010	974	788	A15..19
A10..14	176	170	185	270	745	1348	1886	1931	1556	1490	1381	A10..14
A05..09	134	96	146	230	666	1177	1677	1635	1370	1568	1357	A05..09
A00..04	22	48	78	88	145	243	348	460	509	500	422	A00..04
KW	KW	KW	KW	KW	KW	KW	KW	KW	KW	KW	KW	Kalenderwoche
40	41	42	43	44	45	46	47	48	49	50		

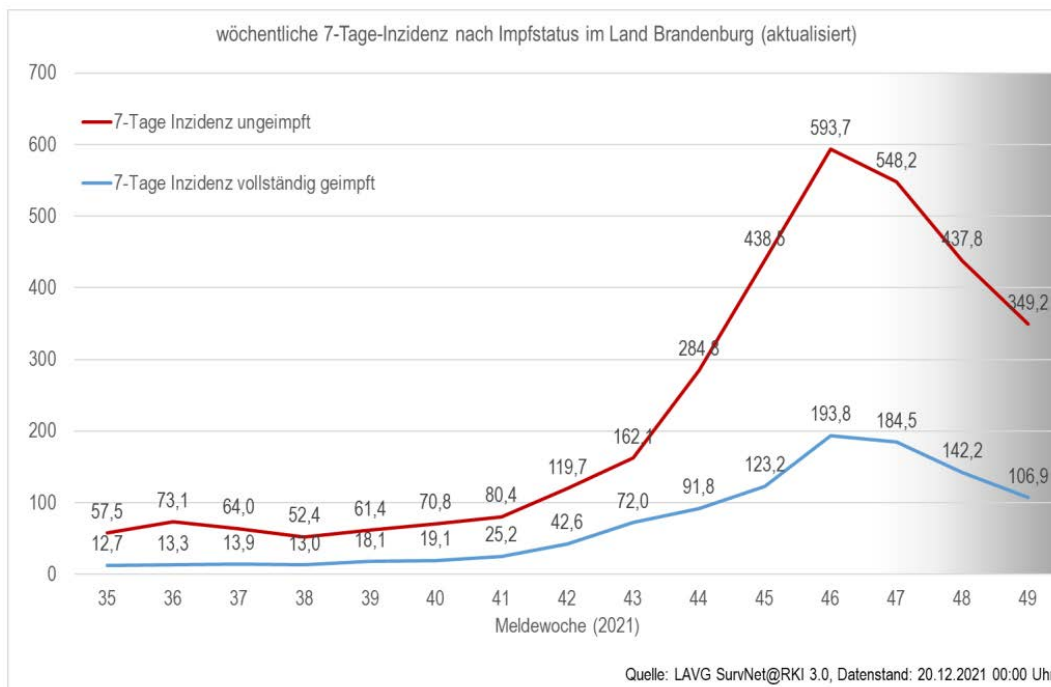
Quelle: LAVG SurvNet® RKI 3.0, Datenstand: 20.12.2021 00:00 Uhr

COVID-19 Inzidenzen Landkreise/kreisfreie Städte nach Altersgruppen

Quelle: LAVG SurvNet® RKI 3.0, Datenstand: 20.12.2021 00:00 Uhr 7-Tage-Inzidenz pro 100.000 Einwohner nach LK/SK

	Land	BB	BAR	BRB	CB	LDS	EE	FF	HVL	MOL	OHV	OSL	LOS	OPR	P	PM	PR	SPN	TF	UM
Gesamt	585	558	775	1196	611	829	621	414	488	354	434	846	555	320	461	746	918	698	368	
A80+	309	460	735	392	252	386	267	101	324	117	242	539	131	130	203	371	368	386	300	
A75..79	163	55	276	303	167	320	140	51	158	167	106	210	104	95	160	345	222	191	47	
A70..74	239	214	375	397	313	298	241	232	162	85	85	335	238	147	177	317	378	407	119	
A65..69	258	224	290	404	226	431	330	174	278	117	170	402	195	83	144	407	517	293	170	
A60..64	379	270	411	645	405	412	311	255	284	259	264	663	237	173	351	618	770	429	240	
A55..59	421	338	426	811	491	894	422	278	277	261	279	702	247	210	356	544	773	457	230	
A50..54	506	378	747	1071	435	981	438	330	433	263	513	684	587	266	390	888	967	529	234	
A45..49	649	704	864	1245	779	878	791	456	504	395	510	812	680	466	527	1043	875	625	568	
A40..44	804	777	1000	1701	884	1414	1001	538	781	559	603	1280	608	492	462	845	1335	842	561	
A35..39	845	707	698	1654	766	1064	798	732	662	542	684	1341	963	415	664	1499	1461	1104	615	
A30..34	762	689	921	1360	664	1454	633	421	549	583	588	1045	790	325	730	1129	1275	1018	682	
A25..29	616	732	631	995	665	1052	596	498	511	286	689	1044	773	323	530	724	998	466	599	
A20..24	671	624	822	1060	769	1245	829	352	492	485	938	1052	432	340	606	742	1369	693	346	
A15..19	788	811	877	1917	1039	1310	1053	517	622	491	531	1160	908	367	415	933	1468	874	444	
A10..14	1381	1608	2346	3689	1506	1544	1303	902	1087	836	1083	1908	1543	736	994	1523	2408	1462	819	
A05..09	1357	1065	2586	3791	1383	1236	2027	1193	1281	660	916	1779	1883	618	1076	1311	1581	1959	774	
A00..04	422	474	429	1357	375	551	637	388	347	142	240	534	487	185	428	424	495	567	184	

Wöchentliche 7-Tage-Inzidenz unter Geimpften und Ungeimpften



Hinweise zur Grafik: Darstellung der wöchentlichen Sieben-Tage-Inzidenz unter Geimpften (Infektion mindestens 2 Wochen nach abgeschlossener Impfserie unabhängig der Symptomatik) und Ungeimpften (keine Impfung) der COVID-19-Fälle im Land Brandenburg im Jahr 2021 nach Meldewoche.

Die Berechnung ist eine grobe Abschätzung. So bleiben Fälle mit fehlenden Angaben zum Impfstatus und unvollständigem Impfschutz unberücksichtigt. Aufgrund von laufenden Ermittlungen zum Impfstatus durch die Gesundheitsämter werden die Daten im grau hinterlegten Bereich noch ergänzt und zum aktuellen Stand unterschätzt.

Hinweise zu den Fallzahlen und Meldungen

Erkrankungen an COVID-19 müssen von Ärzten, Angehörige eines anderen Heil- oder Pflegeberufs sowie Leitende von Gemeinschaftseinrichtungen unverzüglich an das zuständige Gesundheitsamt gemeldet werden. Rechtliche Grundlage ist das **Infektionsschutzgesetz** und die **Corona-Meldepflicht-Verordnung**. Diese Meldung muss spätestens 24 Stunden nach Feststellung dem zuständigen Gesundheitsamt vorliegen. Die 18 Gesundheitsämter in Brandenburg müssen diese Zahlen spätestens am folgenden Arbeitstag an das Landesamt für Arbeitsschutz, Verbraucherschutz und Gesundheit (LAVG) melden. **Neuinfektionen** sind alle mittels PCR bestätigten Infektionsfälle. Jede gemeldete Zahl erfordert eine umfangreiche Prüfung und muss über eine spezielle Meldesoftware (SurvNet-Meldesystem) erfasst und spätestens am folgenden Arbeitstag dem Robert Koch-Institut (RKI) übermittelt werden.

Aufgrund des Meldeverzuges zwischen dem Bekanntwerden von Fällen vor Ort und der Übermittlung an das LAVG kann es **Abweichungen** zu den von den Landkreisen und kreisfreien Städten aktuell veröffentlichten Zahlen geben. Dies gilt insbesondere für die Wochenenden. **Die gemeldeten Fallzahlen bilden ein Lagebild zu den genannten Zeiten ab.** Für die Bewertung der Lage ist allerdings die Fallzahlentwicklung über einen längeren Zeitraum relevant. Etwaige statistische Ungenauigkeiten einer Momentaufnahme sind unvermeidbar.

Meldeverfahren: Das Land Brandenburg leitet täglich die Daten der laborbestätigten COVID-19-Fälle an das Robert Koch-Institut (RKI) weiter, die von den Landkreisen und kreisfreien Städten über die vom RKI zur Verfügung gestellte **Meldesoftware SurvNet@RKI** bis spätestens 19:00 Uhr an das Landesamt für Arbeitsschutz, Verbraucherschutz und Gesundheit (LAVG) gemeldet wurden. Nach einer Plausibilitätsprüfung leitet das LAVG diese Daten bis spätestens 20:00 Uhr an das RKI weiter. Seitens des RKI erfolgen ab 20:00 Uhr weitere Prüfungs- und Auswertungsroutinen anhand eines Regelwerkes. Eine Voraussetzung ist unter anderem das Vorliegen eines positiven PCR-Befundes. Die Daten werden vom RKI einmal täglich jeweils um 0:00 Uhr aktualisiert und veröffentlicht.

Die Berechnung der **7-Tage Inzidenz** erfolgt auf Grundlage des tatsächlichen Erkrankungsfalles bzw. bei Nichtvorhandensein des Meldedatums des Infektionsfalles dividiert durch die Anzahl der Einwohner mal 100.000. Neuinfektionsfälle, deren tatsächliches Erkrankungsdatum länger als 7-Tage zurückliegen finden bei der Berechnung der 7-Tage-Inzidenz keine Berücksichtigung. Eine Summation der Neuinfektionen als Rechengrundlage führt leider zu abweichenden Ergebnissen, da diese das tatsächliche Erkrankungsdatum nicht berücksichtigen.

Bei der **Zahl der Genesenen** handelt es sich um **geschätzte Werte**. Im Allgemeinen werden die aus dem ambulanten Bereich gemeldeten Infizierten nach 14 Tagen, gemäß RKI-Standard, als genesen betrachtet. Für die Gesundung eines Infizierten gibt es in Deutschland keine gesetzliche Meldepflicht. Aus diesem Grunde wird die Anzahl der Genesenen vom RKI in 100er Schritten gerundet.

Die **Zahl der aktuell Erkrankten** ergibt sich wie folgt: Gesamtzahl der laborbestätigten Fälle minus der geschätzten Zahl der Genesenen minus der Sterbefälle. Da es sich bei der Anzahl der Genesenen um einen Schätzwert handelt, wird die Zahl der aktuell Erkrankten vom RKI in 100er Schritten gerundet.