

# Pressemitteilung

Nr.: 017/2022

Potsdam, 14. Januar 2022

Henning-von-Tresckow-Straße 2-13  
14467 Potsdam

Pressesprecher: Gabriel Hesse

Telefon: +49 331 866-5040

Mobil: +49 170 45 38 688

Internet: <https://msgiv.brandenburg.de>

Twitter: [https://twitter.com/MSGIV\\_BB](https://twitter.com/MSGIV_BB)

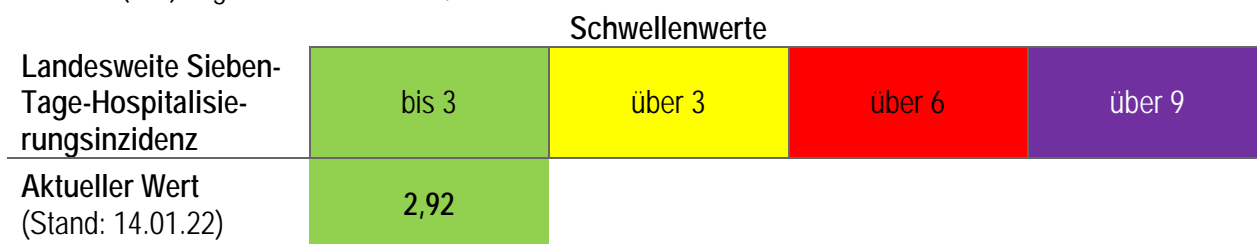
Mail: [presse@msgiv.brandenburg.de](mailto:presse@msgiv.brandenburg.de)

## COVID-19: 2.721 neue Fälle in Brandenburg

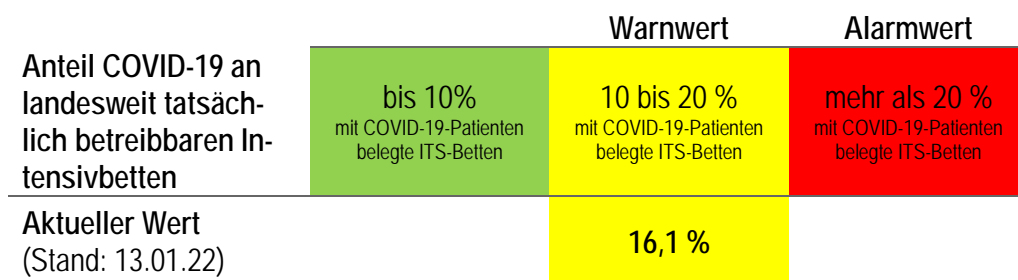
In Brandenburg hat sich die Zahl der laborbestätigten COVID-19-Fälle innerhalb der letzten 24 Stunden um 2.721 erhöht. So sind insgesamt 268.143 laborbestätigte COVID-19-Fälle statistisch erfasst (kumulativ ab der 10. Kalenderwoche 2020, Stand: 14.01.2022, 00:00 Uhr, Quellen: <http://corona.rki.de>). In Brandenburg sind ungefähr 227.100 Menschen von ihrer COVID-19-Erkrankung genesen. So liegt die Zahl der Infizierten und Erkrankten aktuell bei geschätzt rund 36.100 (Vorwoche: rund 37.300).

### Sieben-Tage-Hospitalisierungsinzidenz und Auslastung Intensivbetten

Aktuell werden 442 Personen mit einer COVID-19-Erkrankung im Krankenhaus behandelt, davon befinden sich 123 in intensivmedizinischer Behandlung, hiervon müssen 104 beatmet werden (Stand 13.01.2022, Quelle: IVENA). Die landesweite Sieben-Tage-Hospitalisierungsinzidenz beträgt 2,92. Der Anteil der intensivpflichtigen COVID-19-Patienten an der Zahl der aktuell tatsächlich betreibbaren Intensivbetten (ITS) liegt landesweit bei 16,1 Prozent.



Die Hospitalisierungsinzidenz weist die hospitalisierten COVID-19-Fälle unter den in den letzten 7 Tagen gemeldeten Fällen bezogen auf 100.000 Menschen aus



Datenquelle für die Berechnung der tatsächlich betreibbaren intensivmedizinischen Behandlungskapazitäten ist IVENA eHealth, wo Brandenburger Krankenhäuser tägliche Eintragungen vornehmen

## Sieben-Tage-Inzidenz

Die landesweite Sieben-Tage-Inzidenz liegt bei 503,3 Neuinfektionen innerhalb der letzten sieben Tage pro 100.000 Einwohner (Vortag: 479,0; Vorwoche: 441,9).

Indikator	Warnwert	Alarmwert	Hotspot-Region
Sieben-Tage-Inzidenz	kleiner 100	100 bis 200	über 750

Dieser bekannte Indikator ist bei der Bewertung der Corona-Lage auf kommunaler Ebene zugrunde zu legen, um in verfassungsrechtlich gebotener Weise auf regionale und lokale Infektionsgeschehen angemessen reagieren zu können.

## Sieben-Tage-Inzidenz der Landkreise und kreisfreien Städte

Landkreis / kreisfreie Stadt	14.01.	13.01.	12.01.	11.01.	10.01.	Sonntag 09.01.	08.01.	07.01.	06.01.	05.01.
Barnim	555,1	517,2	502,3	554,1	580,2	562,6	535,9	474,0	507,1	472,4
Brandenburg a. d. H.	385,9	377,6	413,7	376,2	459,5	459,5	459,5	399,8	430,3	402,6
Cottbus	504,6	508,6	520,8	561,3	547,2	532,0	534,0	499,5	553,2	561,3
Dahme-Spreewald	515,8	512,9	558,5	582,8	607,0	527,9	554,5	531,4	564,9	484,7
Elbe-Elster	261,2	288,9	321,5	438,2	465,9	463,0	440,2	447,1	484,7	515,4
Frankfurt (Oder)	378,8	380,6	371,8	428,0	424,4	428,0	340,3	343,8	343,8	349,0
Havelland	558,6	483,3	432,3	414,7	427,5	431,7	360,1	327,9	341,2	277,5
Märkisch-Oderland	460,5	411,8	383,9	414,3	443,7	432,6	382,9	314,9	314,9	302,2
Oberhavel	514,9	522,3	518,6	554,5	583,0	559,7	559,7	526,5	449,5	348,2
Oberspreewald-Lausitz	262,0	212,2	266,6	276,8	313,7	314,6	330,3	242,6	310,9	311,8
Oder-Spree	545,5	542,7	522,1	565,1	569,5	567,3	545,0	546,1	508,2	523,2
Ostprignitz-Ruppin	362,3	333,0	338,0	340,1	333,0	333,0	306,7	316,8	292,5	237,8
Potsdam	724,8	641,4	428,9	476,6	551,3	552,4	482,1	416,2	362,4	298,7
Potsdam-Mittelmark	592,3	570,8	518,0	506,1	570,3	530,4	490,9	411,6	383,1	364,8
Prignitz	436,3	478,3	540,1	586,1	587,4	587,4	528,3	538,8	544,0	517,8
Spree-Neiße	356,6	331,8	354,8	430,9	528,3	529,2	510,6	526,5	530,0	533,6
Teltow-Fläming	648,2	609,7	610,9	630,7	561,3	551,4	580,6	532,2	497,2	438,3
Uckermark	455,8	445,7	466,0	478,6	520,1	520,1	520,1	448,2	437,2	378,9
Brandenburg gesamt	503,3	479,0	463,0	491,8	518,0	503,9	481,4	441,9	435,9	400,4

**Hinweis zu Hotspot-Regionen:** In einem Landkreis oder einer kreisfreien Stadt, in der die **Sieben-Tage-Inzidenz** für drei Tage ununterbrochen den **Schwellenwert von 750 überschreitet** und **zusätzlich** landesweit der Anteil der intensivstationär behandelten COVID-19-Patientinnen und Patienten in Bezug auf die tatsächlich verfügbaren intensivmedizinischen Behandlungskapazitäten **den Schwellenwert von mindestens zehn Prozent** erreicht, hat die zuständige Behörde die Überschreitung und Erreichung unverzüglich in geeigneter Weise öffentlich bekanntzugeben. Ab dem Tag nach der Bekanntgabe gelten in diesem Landkreis oder dieser kreisfreien Stadt folgende zusätzliche Schutzmaßnahmen: **Nächtliche Ausgangsbeschränkung für Ungeimpfte: In der Zeit von 22 Uhr bis 6 Uhr** des Folgetages ist der Aufenthalt im öffentlichen Raum nur gewichtigen Ausnahmefällen zulässig (dazu zählen zum Beispiel der Besuch von Ehe- oder Lebenspartnerinnen und -partnern sowie von Lebensgefährtinnen und Lebensgefährten, die Wahrnehmung des Sorge- oder eines gesetzlichen oder gerichtlich angeordneten Umgangsrechts, die Begleitung von Sterbenden und von Personen in akut lebensbedrohlichen Zuständen, die Inanspruchnahme medizinischer, therapeutischer und pflegerischer Leistungen, die Inanspruchnahme veterinärmedizinischer Leistungen und die Versorgung und Pflege von Tieren, das Aufsuchen der Arbeitsstätte und die Ausübung beruflicher, dienstlicher oder der Erfüllung öffentlich-rechtlicher Aufgaben dienender ehrenamtlicher Tätigkeiten). **Die nächtliche Ausgangsbeschränkung gilt nicht** für vollständig geimpfte Personen, nachweislich genesene Personen sowie Personen, für die aus gesundheitlichen Gründen keine Impfpflicht der Ständigen Impfkommission ausgesprochen wurde (die gesundheitlichen Gründe sind vor Ort durch ein schriftliches ärztliches Zeugnis im Original nachzuweisen). Außerdem müssen in Hotspot-Regionen Diskotheken, Clubs und ähnliche Einrichtungen für den Publikumsverkehr schließen, Festivals sind untersagt. **Rechtsgrundlage:** [§ 27 Zweite SARS-CoV-2-Eindämmungsverordnung](#) vom 23. November 2021

## Übersichtstabelle Fallzahlen von COVID-19 in Brandenburg

Landkreis / kreisfreie Stadt	Bestätigte Fälle im 24-h-Vergleich	Zahl bestätigter Fälle ambulant + stationär kumuliert ab 10. KW 2020 Stand: 14.01., 00:00 Uhr	7-Tage-Inzidenz pro 100.000 Einwohner	7-Tage-Fallzahl Summe der Infektionen in letzten 7 Tagen nach Meldedatum	Sterbefälle Wohnortprinzip kumuliert ab 10. KW 2020 (24-h-Vergleich)
Barnim	+218	15.799	555,1	1.040	315 (+0)
Brandenburg a. d. H.	+59	6.201	385,9	278	130 (+0)
<b>Cottbus/Chóšebuz</b>	+76	14.977	504,6	498	266 (+0)
Dahme-Spreewald	+170	19.272	515,8	894	336 (+4)
Elbe-Elster	+29	17.416	261,2	264	346 (+1)
Frankfurt (Oder)	+35	5.659	378,8	216	155 (+1)
Havelland	+244	14.284	558,6	920	221 (+0)
Märkisch-Oderland	+236	17.002	460,5	908	345 (+1)
Oberhavel	+219	18.912	514,9	1.103	360 (+0)
Oberspreewald-Lausitz	+107	19.039	262,0	284	347 (+1)
Oder-Spree	+206	20.716	545,5	978	398 (+0)
Ostprignitz-Ruppin	+91	8.948	362,3	358	179 (+0)
Potsdam	+335	16.155	724,8	1.320	263 (+2)
Potsdam-Mittelmark	+232	19.475	592,3	1.291	257 (+0)
Prignitz	+49	7.464	436,3	332	185 (+0)
Spree-Neiße/Sprjewja-Nysa	+85	18.669	356,6	403	279 (+0)
Teltow-Fläming	+220	18.214	648,2	1.112	263 (+1)
Uckermark	+110	9.941	455,8	539	215 (+0)
<b>Brandenburg gesamt</b>	<b>+2.721</b>	<b>268.143</b>	<b>503,3</b>	<b>12.738</b>	<b>4.860 (+11)</b>

## COVID-19-Impfungen

In Brandenburg sind 1.722.401 Menschen mindestens einmal geimpft (Impfquote mindestens einmal geimpft: 68,1 Prozent), 1.669.566 Menschen sind vollständig geimpft (Impfquote vollständig geimpft: **66,0 Prozent**). Seit Beginn der Impfkampagne wurden in Brandenburg insgesamt 4.284.475 COVID-19-Impfungen verabreicht. Im Vergleich zu den vom RKI im Digitalen Impfquotenmonitoring veröffentlichten Zahlen sind das **29.536 Impfungen mehr als am Vortag und 141.294 mehr als vor einer Woche**. Darüber hinaus haben in Brandenburg bislang **insgesamt 1.004.796 Personen eine Auffrischimpfung** erhalten (Impfquote Auffrischimpfung: 39,7 Prozent) (Stand: 13.01.2022, Quelle: RKI: [Digitales Impfquotenmonitoring zur COVID-19-Impfung](#)).

## Sieben-Tage-R-Wert

Die Ansteckungsrate (Reproduktionszahl) mit dem Coronavirus liegt in Brandenburg bei **1,02 (Sieben-Tage-R-Wert, Stand: 13.01.2022)**. Sie bezeichnet die Anzahl der Personen, die im Durchschnitt von einer infizierten Person angesteckt wird. Wenn der R-Wert um 1 schwankt, stagniert das Infektionsgeschehen. Steigt der R-Wert dauerhaft über 1, nehmen auch die Fallzahlen zu.

### COVID-19 Inzidenzen Land Brandenburg nach Altersgruppen

Wöchentliche COVID-19 Inzidenz (pro 100.000)

	90	82	74	66	58	50	42	34	26	18	10	Gesamt
	136	241	389	600	766	688	672	618	399	369	526	
A80+	111	144	195	240	318	336	340	324	182	167	198	
A75..79	41	93	108	188	261	220	207	175	99	99	126	
A70..74	39	73	111	154	247	326	318	303	251	156	134	
A65..69	39	80	113	159	258	339	328	312	277	171	153	
A60..64	51	94	155	223	333	523	491	456	399	252	222	
A55..59	68	112	161	259	408	612	561	506	449	286	290	
A50..54	82	126	199	304	501	686	635	575	533	324	372	
A45..49	105	173	240	377	630	890	762	746	683	453	408	
A40..44	133	177	296	518	834	1090	942	894	847	561	556	
A35..39	130	170	297	507	801	1071	968	925	898	585	605	
A30..34	114	144	243	379	666	938	839	859	801	553	518	
A25..29	123	141	229	330	479	761	744	745	653	451	468	
A20..24	121	161	225	340	562	790	759	724	721	500	524	
A15..19	143	220	350	548	934	1160	1009	976	833	547	533	
A10..14	185	271	745	1348	1885	1931	1556	1497	1456	914	660	
A05..09	146	231	666	1177	1679	1636	1369	1574	1430	888	653	
A00..04	78	88	145	243	350	458	510	501	433	332	270	
	KW 42	KW 43	KW 44	KW 45	KW 46	KW 47	KW 48	KW 49	KW 50	KW 51	KW 52	KW 1

Inzidenz pro 100.000

- 0-5
- >5-10
- >10-15
- >15-20
- >20-35
- >35-50
- >50-100
- >100-200
- >200-300
- >300-500
- >500-1000
- >1000

### COVID-19 Inzidenzen Landkreise/kreisfreie Städte nach Altersgruppen

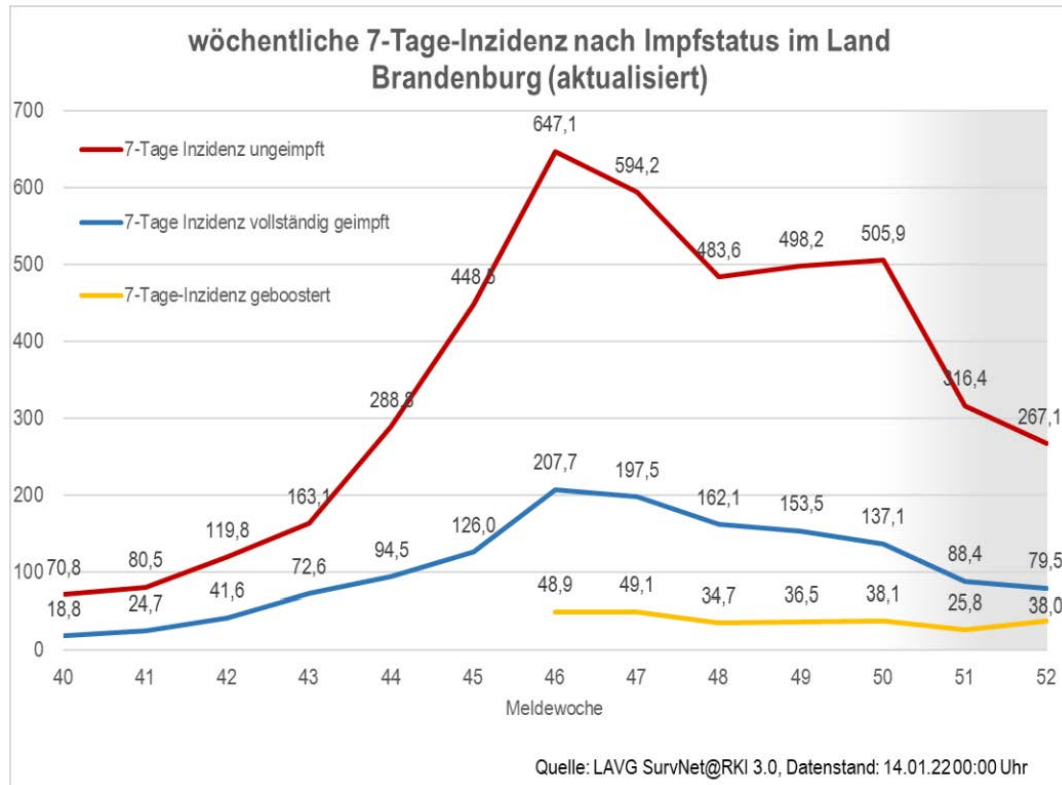
Quelle: LAVG SurvNet® RKI 3.0, Datenstand: 13.01.2022 00:00 Uhr 7-Tage-Inzidenz pro 100.000 Einwohner nach LK/SK

	Land	BE	BAR	BRB	CB	LDS	EE	FF	HVL	MOL	OHV	OSL	LOS	OPR	P	PM	PR	SPN	TF	UM
Gesamt	478	517	378	508	509	289	381	483	412	522	212	543	331	641	570	478	331	609	446	
A80+	123	198	125	89	119	71	172	169	102	104	103	129	71	105	133	212	155	118	64	
A75..79	87	88	23	57	72	178	105	51	45	49	46	126	104	27	100	246	95	191	31	
A70..74	140	158	58	293	118	186	138	55	65	116	34	257	60	162	198	73	230	136	134	
A65..69	152	187	97	362	134	93	154	156	204	103	68	222	158	94	151	204	159	80	120	
A60..64	253	328	107	329	246	148	207	147	272	247	137	348	216	308	323	323	245	226	214	
A55..59	337	383	246	411	336	234	281	328	307	361	212	403	267	381	305	324	275	469	375	
A50..54	406	454	207	483	442	397	247	351	330	504	244	531	294	483	433	400	217	536	290	
A45..49	530	551	446	571	594	270	527	347	478	597	362	651	294	850	498	447	366	684	552	
A40..44	593	706	667	478	636	354	425	566	486	609	174	805	507	750	611	721	283	772	561	
A35..39	631	771	493	521	638	523	342	656	579	670	373	765	523	636	766	445	502	772	630	
A30..34	641	724	372	611	711	442	413	493	532	826	376	757	579	581	790	576	673	768	790	
A25..29	872	937	830	788	1382	451	716	728	708	707	426	1107	269	1025	1093	639	759	1048	958	
A20..24	1027	832	921	1019	1308	622	898	980	901	1330	483	1272	519	1169	1396	928	796	1115	612	
A15..19	933	929	797	814	1025	488	789	981	772	973	253	867	519	1457	1110	1175	722	1049	1121	
A10..14	991	1072	1155	948	983	579	588	1194	783	1151	323	878	725	1150	1261	1320	335	1235	1218	
A05..09	993	887	679	1248	825	429	573	1452	956	1049	275	997	786	1322	1104	1147	491	1481	815	
A00..04	415	267	330	436	275	184	683	402	275	306	168	469	282	564	675	424	425	554	667	

Inzidenz pro 100.000

- 0-5
- >5-10
- >10-15
- >15-20
- >20-35
- >35-50
- >50-100
- >100-200
- >200-300
- >300-500
- >500-1000
- >1000

## Wöchentliche 7-Tage-Inzidenz unter Geimpften und Ungeimpften



**Hinweise zur Grafik:** Darstellung der wöchentlichen Sieben-Tage-Inzidenz unter Geimpften (Infektion mindestens 2 Wochen nach abgeschlossener Impfserie unabhängig der Symptomatik) und Ungeimpften (keine Impfung) der COVID-19-Fälle im Land Brandenburg im Jahr 2021 nach Meldewoche.

Die Berechnung ist eine grobe Abschätzung. So bleiben Fälle mit fehlenden Angaben zum Impfstatus und unvollständigem Impfschutz unberücksichtigt. Aufgrund von laufenden Ermittlungen zum Impfstatus durch die Gesundheitsämter werden die Daten im grau hinterlegten Bereich noch ergänzt und zum aktuellen Stand unterschätzt.

## Hinweise zu den Fallzahlen und Meldungen

Erkrankungen an COVID-19 müssen von Ärzten, Angehörige eines anderen Heil- oder Pflegeberufs sowie Leitende von Gemeinschaftseinrichtungen unverzüglich an das zuständige Gesundheitsamt gemeldet werden. Rechtliche Grundlage ist das **Infektionsschutzgesetz** und die **Corona-Meldepflicht-Verordnung**. Diese Meldung muss spätestens 24 Stunden nach Feststellung dem zuständigen Gesundheitsamt vorliegen. Die 18 Gesundheitsämter in Brandenburg müssen diese Zahlen spätestens am folgenden Arbeitstag an das Landesamt für Arbeitsschutz, Verbraucherschutz und Gesundheit (LAVG) melden. **Neuinfektionen** sind alle mittels PCR bestätigten Infektionsfälle. Jede gemeldete Zahl erfordert eine umfangreiche Prüfung und muss über eine spezielle Meldesoftware (SurvNet-Meldesystem) erfasst und spätestens am folgenden Arbeitstag dem Robert Koch-Institut (RKI) übermittelt werden.

**Aufgrund des Meldeverzuges** zwischen dem Bekanntwerden von Fällen vor Ort und der Übermittlung an das LAVG kann es **Abweichungen** zu den von den Landkreisen und kreisfreien Städten aktuell veröffentlichten Zahlen geben. Dies gilt insbesondere für die Wochenenden. **Die gemeldeten Fallzahlen bilden ein Lagebild zu den genannten Zeiten ab.** Für die Bewertung der Lage ist allerdings die Fallzahlentwicklung

über einen längeren Zeitraum relevant. Etwaige statistische Ungenauigkeiten einer Momentaufnahme sind unvermeidbar.

**Meldeverfahren:** Das Land Brandenburg leitet täglich die Daten der laborbestätigten COVID-19-Fälle an das Robert Koch-Institut (RKI) weiter, die von den Landkreisen und kreisfreien Städten über die vom RKI zur Verfügung gestellte **Meldesoftware SurvNet@RKI** bis spätestens 19:00 Uhr an das Landesamt für Arbeitsschutz, Verbraucherschutz und Gesundheit (LAVG) gemeldet wurden. Nach einer Plausibilitätsprüfung leitet das LAVG diese Daten bis spätestens 20:00 Uhr an das RKI weiter. Seitens des RKI erfolgen ab 20:00 Uhr weitere Prüfungs- und Auswertungsroutinen anhand eines Regelwerkes. Eine Voraussetzung ist unter anderem das Vorliegen eines positiven PCR-Befundes. Die Daten werden vom RKI einmal täglich jeweils um 0:00 Uhr aktualisiert und veröffentlicht.

Die Berechnung der **7-Tage Inzidenz** erfolgt auf Grundlage des tatsächlichen Erkrankungsfalles bzw. bei Nichtvorhandensein des Meldedatums des Infektionsfalles dividiert durch die Anzahl der Einwohner mal 100.000. Neuinfektionsfälle, deren tatsächliches Erkrankungsdatum länger als 7-Tage zurückliegen finden bei der Berechnung der 7-Tage-Inzidenz keine Berücksichtigung. Eine Summation der Neuinfektionen als Rechengrundlage führt leider zu abweichenden Ergebnissen, da diese das tatsächliche Erkrankungsdatum nicht berücksichtigen.

Bei der **Zahl der Genesenen** handelt es sich um **geschätzte Werte**. Im Allgemeinen werden die aus dem ambulanten Bereich gemeldeten Infizierten nach 14 Tagen, gemäß RKI-Standard, als genesen betrachtet. Für die Gesundung eines Infizierten gibt es in Deutschland keine gesetzliche Meldepflicht. Aus diesem Grunde wird die Anzahl der Genesenen vom RKI in 100er Schritten gerundet.

Die **Zahl der aktuell Erkrankten** ergibt sich wie folgt: Gesamtzahl der laborbestätigten Fälle minus der geschätzten Zahl der Genesenen minus der Sterbefälle. Da es sich bei der Anzahl der Genesenen um einen Schätzwert handelt, wird die Zahl der aktuell Erkrankten vom RKI in 100er Schritten gerundet.